

EVEN – elektronischer Vollzug energetischer Nachweise

Schulung für Prüfende

Stand: 27.11.2025

Version 1.7

Agenda der Sitzung

- Begrüssung (15 Minuten)
- Schulungspräsentation I (15 Minuten)
- Schulung «Happy Case» (30 Minuten)
- Schulungspräsentation II (15 Minuten)
- Fragen und Diskussion



Quelle: chemietechnik.de

Herzlich Willkommen zur EVEN-Schulung - Was ist EVEN?

- Das erstellen melde- oder bewilligungspflichtiger baulicher Massnahmen erfordert den **Nachweis** der **Einhaltung** der energierechtlichen Vorgaben.
- Dies belegt der Gesuchsteller oder die Gesuchstellerin sowohl im ordentlichen Verfahren wie auch im Meldeverfahren durch **Einreichen entsprechender Unterlagen**.
- **EVEN** steht für **E**lektronischer **V**ollzug **E**nergetischer **N**achweise und damit für die Digitalisierung dieses Prozesses.
- EVEN bildet somit die **Energienachweise und Meldungen**, nicht jedoch den gesamten Baubewilligungsprozess ab.

Einheitliche Energienachweise, aber „End of Life“



- Pdf-Formulare stossen an ihre Grenzen
- Mehrsprachigkeit wird zur Herausforderung
- Knappe Platzverhältnisse
- Bearbeitung eingeschränkt

[illegible]

Warum EVEN?

Fortschreitende Digitalisierung in der Gesellschaft

Zum Beispiel:

- eGouvernement
- Bürgerportal bzw. «Smart Service Portal»
- Elektronisches Baugesuch
- Elektronische Steuererklärung
- GIS (Geografisches Informationssystem)
- BIM (Building Information Modeling)



Warum EVEN?

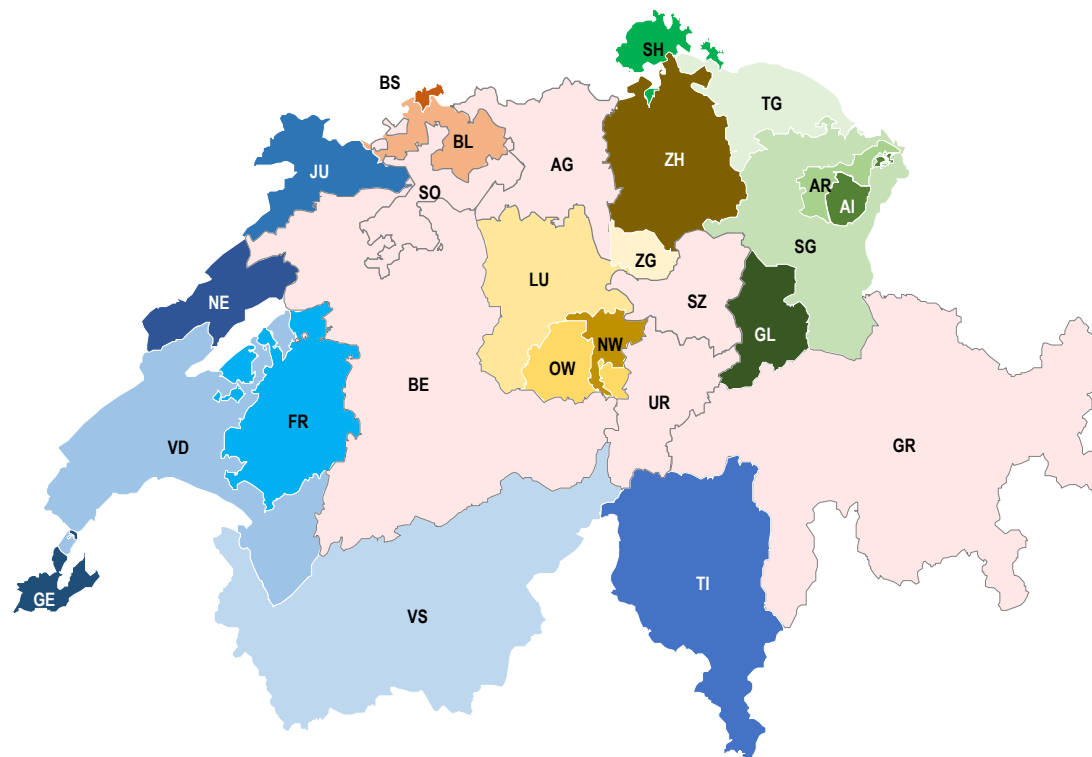
Uneinheitliche Baugesuchserfassung

Zum Beispiel:



eBAU

INOSCA



Warum EVEN?

Darum...

- **Einheitliche Oberfläche für das planende und ausführende Gewerbe in 25 Kantonen und dem Fürstentum Lichtenstein.**
(ohne Kt. BE)
- Offene Schnittstellen zu kantonalen oder kommunalen Baugesuchslösungen.
- Tiefe Entwicklungskosten durch eine einheitliche, gemeinsame Lösung.
- **Jetzt.**



Überblick über die EVEN-Plattform

Was wird neu im Ablauf?

Das Vorgehen wird stringenter:

- Erstellen eines Logins
(Die Projektkoordination ist die zentrale Rolle, eine Stellvertretung ist jederzeit möglich.)
- Wahl der Massnahmen oder Auswahl der einzelnen Formulare
- Weitere Fachplanerinnen/Fachplaner können zum Projekt eingeladen werden
- Einreichen durch die Projektkoordination
- Kontrolle durch die Private Kontrolle oder Gemeinde – Rückfragen direkt an Fachplaner
- Bewilligung durch Vollzugsbehörde

EVEN. qa Projekte

Home > Projekte > 20251117_Schulung_02

[SZ-blhfo] 20251117_Schulung_02 initialisiert

Projektangaben

Politische Gemeinde
1301 - Einsiedeln

Baugesuchsnummer
Dossier-ID
-

Müssen erhöhte
energetische
Anforderungen eingehalten
werden?
☐ ja ☒ nein

Projektorganisation

Projektkoordination
Daniel Fischer

Zustand

Gebäude

Gebäude

Modernisierung Landgasthof Seestr. EGID 240524

EN-101 Energiebedarf ☒ Privat kontrolliert

Modernisierung Landgasthof Seestr. 10 →
Gesamtes Gebäude

EN-102 Wärmedämmung ☒ Nachweise

Modernisierung Landgasthof Seestr. 10 →
Gesamtes Gebäude

wird nachgereicht ☐ privat kontrolliert

Teilnachweis hinzufügen

Projekt Erstellen

Gebäude anlegen

Nachweise auswählen

Planer einladen

Überblick über die EVEN-Plattform

Neuerungen

- Die Vollzugsabwicklung findet vollständig im Tool statt
- Transparenter Prozess, jederzeit nachvollziehbar.
- Kurze Kommunikationswege

Wichtig:

Der Nachweis energetischer Massnahmen in EVEN ist ein des Baugesuchs und ersetzt dieses nicht.
(Ausnahme: Meldeverfahren)



Kantonale Eigenheiten

Exemplarisch am Bsp. Kanton AG



Anbindung an «Smart Service Portal»:

- Login über
- Smart Service Portal (AGOV)
- EVEN



Anbindung Baubewilligungssoftware DIBA



Kantonsspezifische Formularanpassungen:

- EN-104-AG Pflicht Solaranlagen
- EN-103-AG um Biogaslösung ergänzt
- AG-Solar Solarmeldeformular
- Kostennachweis Wärmeerzeugung

3D-Gebäudemodell zur Plausibilisierung

Schulung | 2025 | EVEN

Film: Was ist EVEN



Mit Unterstützung von
Avec le soutien de
Con il supporto di

Konferenz Kantonalen Energiedirektoren
Conférence des directeurs cantonaux de l'énergie
Conferenza dei direttori cantonali dell'energia
Conferenza dals directurs chantunals d'energia

Conferenza dei direttori cantonali dell'energia
Conferenza dals directurs chantunals d'energia



Agenda Schulungspräsentation

- Begriffe
- Rollen
- Projektkoordination
- Nachweisverfassung
- Interne Prüfung
- Externe Prüfung
- Private Kontrolle
- Projektstruktur



Quelle: chemietechnik.de

Überblick über die EVEN-Plattform

Begriffe

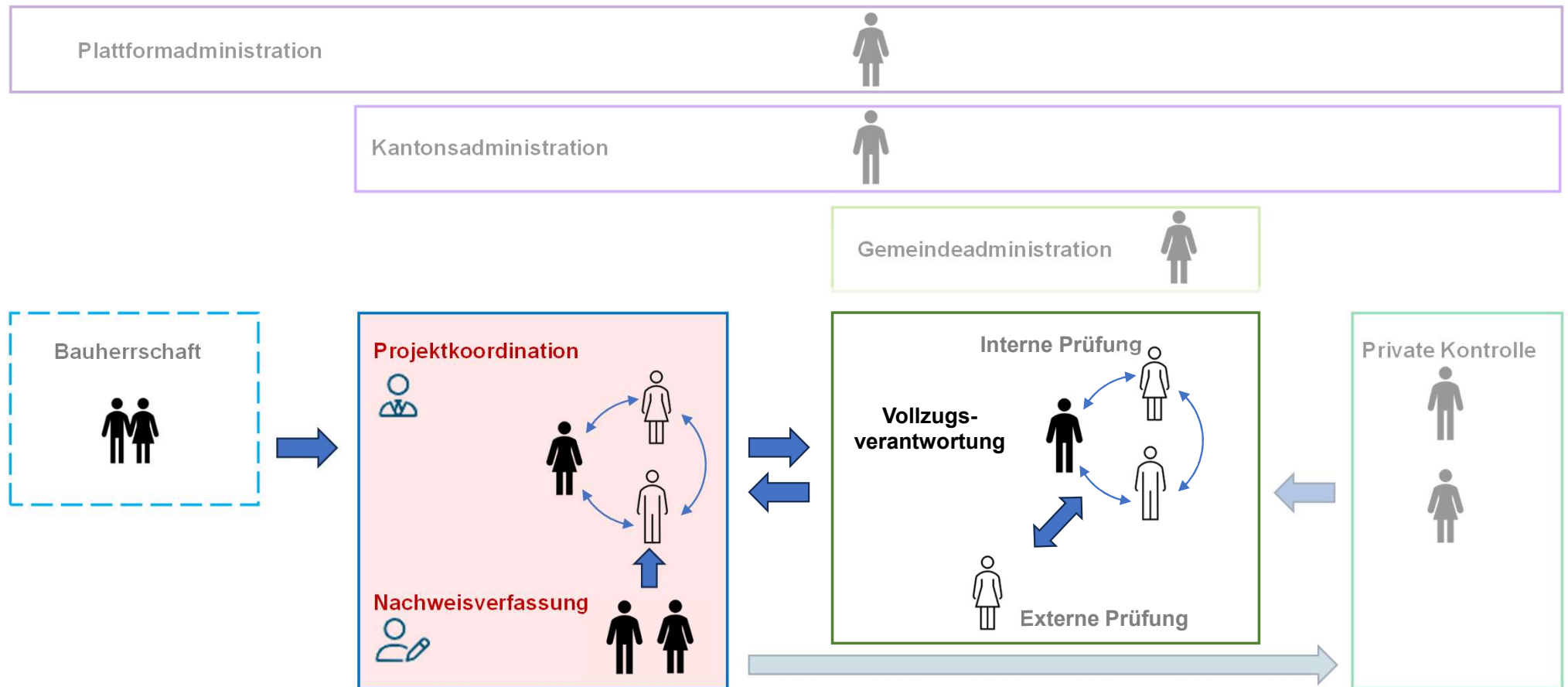
Nachweis

- Gesuchstellende sind verpflichtet nachzuweisen, dass die verschiedenen energierechtlichen Anforderungen bei ihrem Bauvorhaben erfüllt sind. Dazu erstellen sie oder Dritte den **Nachweis**, der alle nötigen **Teilnachweise** umfasst.

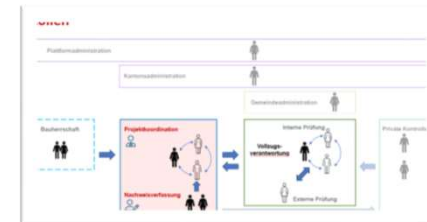
Teilnachweis

- Abhängig von der Art des Bauvorhabens sind ein oder mehrere Teilnachweise einzureichen.

Rollen



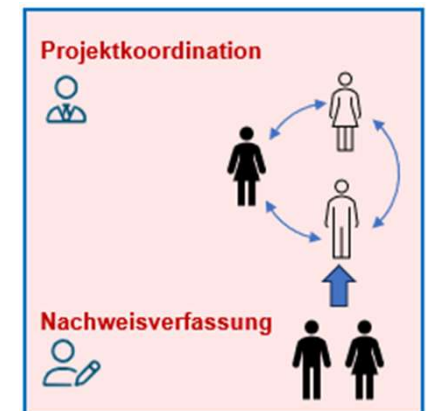
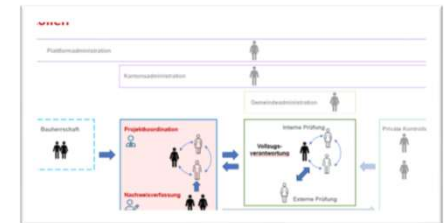
Rollen – Nachweis-/Meldepflichtige Allgemein



- **Alle Nutzenden** in EVEN **haben einen persönlichen Account** mit mindestens einer Rolle.
- Jede Rolle hat bestimmte Rechte, z.B.
 - Leserecht
 - Nutzende einladen
 - Ausfüllen eines Teilnachweises
 - Nachweise bei der Bewilligungsbehörde einreichen
 - weitere
- Haben Nutzende mehrere Rollen, können sie über ein Menü zwischen diesen Rollen wechseln.
- Die wichtigsten Rollen auf der Seite der Nachweis-/Meldepflichtigen sind:
 - Projektkoordination
 - Nachweisverfassung

Rollen – Nachweis-/Meldepflichtige Projektkoordination

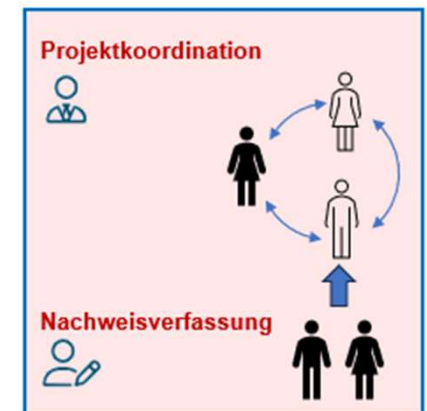
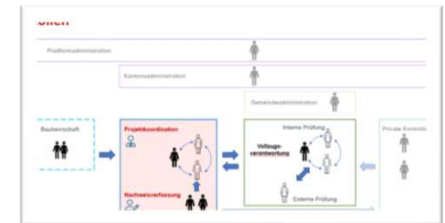
- Häufig übernehmen Architekturbüros oder Fachplanerinnen/Fachplaner, die das Baugesuch und alle dafür nötigen Unterlagen einreichen, die **Projektkoordination** in EVEN.
- Der Ersteller bzw. die Erstellerin eines Projektes kann weitere Personen als Projektkoordination einladen.
- Das Erstellen von Teilnachweisen kann durch die Projektkoordination selbst erledigt oder an einen Fachplaner delegiert werden.



Rollen – Nachweis-/Meldepflichtige

Nachweisverfassung

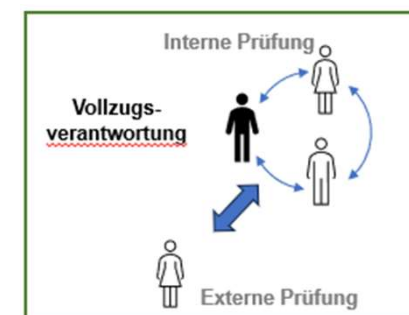
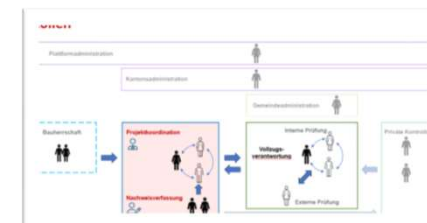
- Dies geschieht durch die Projektkoordination oder wird von einer fachplanenden Person übernommen, die von der Projektkoordination dazu eingeladen wird.
- Die nachweisverfassende Person füllt einen Teilnachweis aus und lädt alle Beilagen in EVEN hoch.
- Sie bestätigt elektronisch die Richtigkeit und Vollständigkeit ihrer Angaben.
- Dies wird in EVEN protokolliert.



Rollen – Bewilligungsbehörde

Allgemein

- Auch die Akteure auf der Seite der **Bewilligungsbehörde** haben einen **persönlichen Account**.
- Jede Rolle hat bestimmte Rechte, z.B.
 - Leserecht
 - Personen einladen
 - Prüfen eines Teilnachweises
 - Nachträge einfordern
 - Beanstandungen auslösen
 - weitere
- Die wichtigsten Rollen der Bewilligungsbehörde sind:
 - Interne Prüfung (**Vollzugsverantwortung**)
 - Externe Prüfung



Projektstruktur I

Das Projekt

Ein **Projekt** umfasst:

- Eine **Bauherrschaft**.
- Eine oder mehrere **Parzellen**.
- Mindestens ein **Gebäude**, dem genau ein Eidgenössischer Gebäudeidentifikator **EGID** zugeordnet werden kann.

EGID 54357 EGID 54358

Das Ändern einer EGID oder Gebäudeadresse ist nach dem Erstellen des Gebäudes nicht mehr möglich. (Achtung: Der Titel ist änderbar, nicht aber die Adresse)



Projektstruktur II

Gebäude, Zonen und Teilnachweise

- Jedes Projekt besteht aus mind. einem Gebäude

Gebäude 1

Gebäude 2

- Jedes Gebäude beinhaltet mindestens eine **Gebäudekategorie**

Wohnen MFH

Wohnen MFH

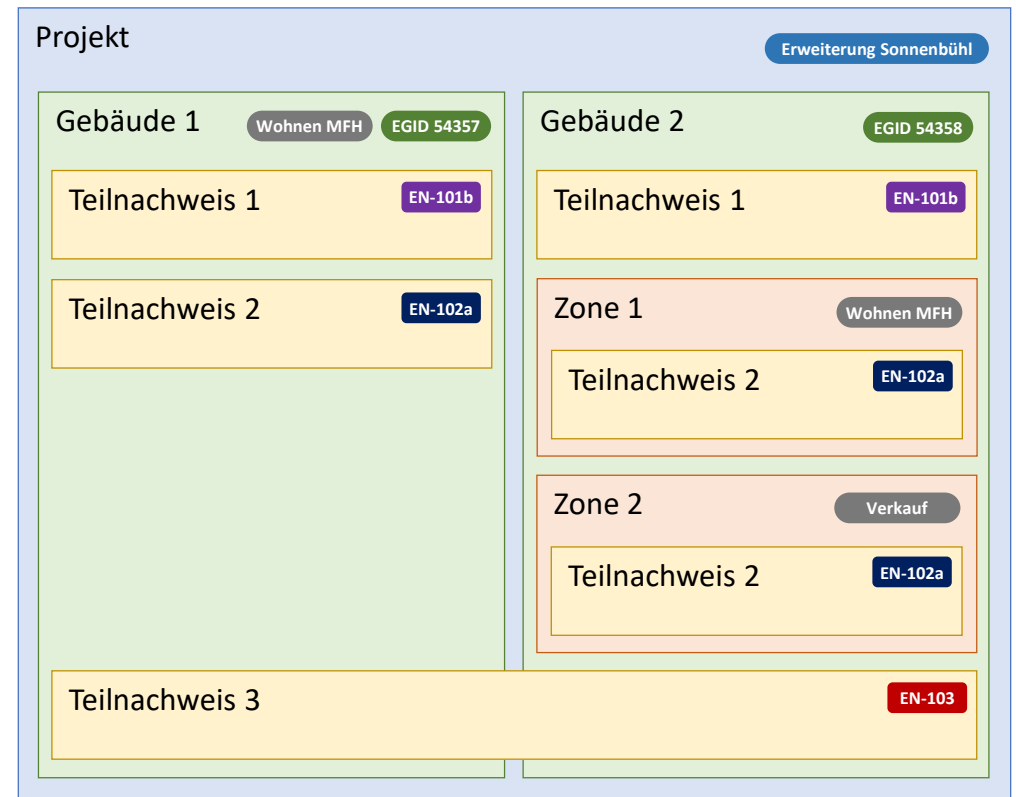
- Jedem **Gebäude** und jeder **Gebäudekategorie** können eigene **Teilnachweise** zugeordnet sein

EN-101b

EN-102a

- Teilnachweise können für mehrere Gebäude innerhalb eines Projekts gelten

EN-103



Projektstruktur III

Aktionen auf Projekten und Teilnachweisen

- **Prüfung**
 - Ein **Teilnachweis** wird von der Bewilligungsbehörde geprüft
- **Nachtrag**
 - Für einen spezifischen **Teilnachweis**
 - Kommunikation zwischen **Prüfender Person** und **Nachweisverfassung**
- **Beanstandung**
 - Ein **Projekt** wird beanstandet
 - Kommunikation zwischen **Vollzugsverantwortlicher Person** und **Projektkoordination**
 - Kann mehrere Teilnachweise umfassen
- **Ausführungskontrolle**
 - Durch die Bewilligungsbehörde während der Bauphase
- **Ausführungsbestätigung und Projektnachweis (Bestätigung über die korrekte Ausführung)**
 - Durch die Projektkoordination initiiert; die Bewilligungsbehörde kann diese anfordern


EVEN-Tool Vorstellung der Applikation

- Rollen
 - Projektkoordination
 - Nachweisverfassung
 - Interne Prüfung
 - Externe Prüfung
- Login
- Projekterstellung
- Das erste Gebäude (Neubau und Bestand)
- Teilnachweis hinzufügen und verfassen
- Projekt einreichen

Willkommen bei EVEN

EVEN ist die schweizweite Plattform zur Elektronischen Verwaltung Energetischer Nachweise.

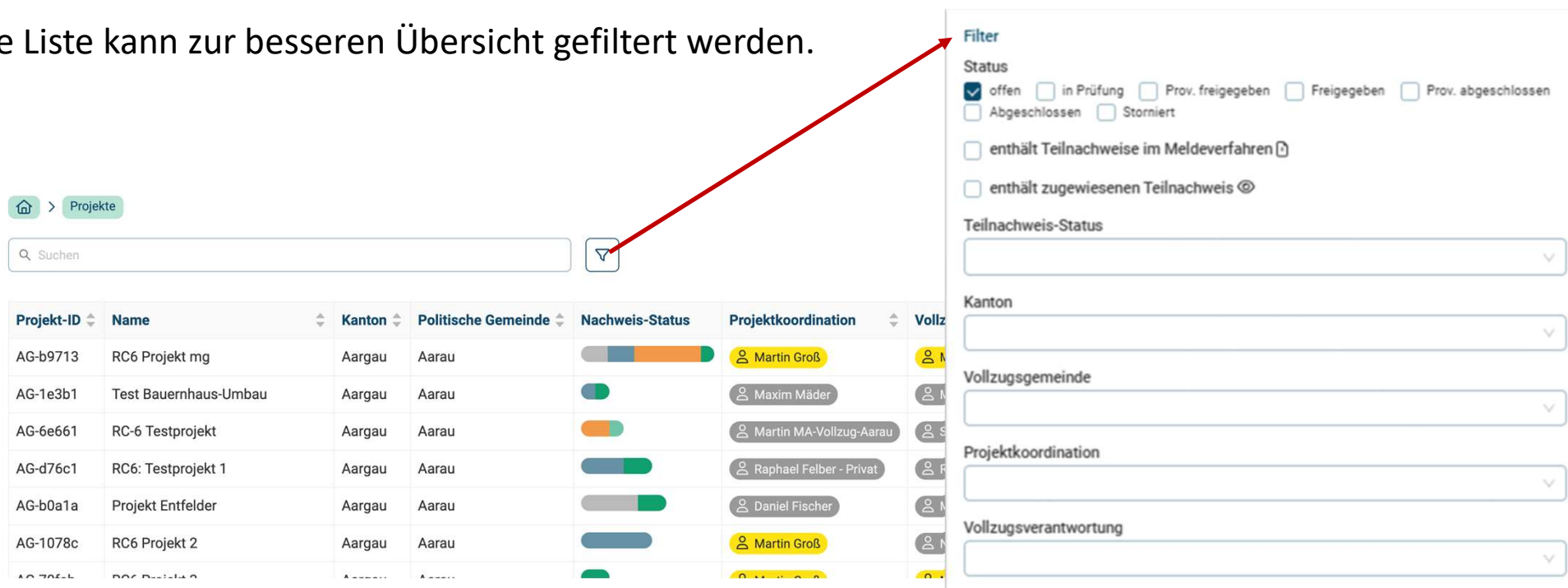
Folgende Kantone nehmen zurzeit an EVEN teil. Bitte wählen Sie den Kanton Ihres Bauprojekts aus, um fortzufahren.



Portalfunktionen

Projektliste

- In der Projektliste sind alle Projekte sichtbar, in die ich involviert bin.
- Die Liste kann zur besseren Übersicht gefiltert werden.



The screenshot shows a web interface for a project list. At the top, there is a breadcrumb navigation bar with a home icon and a 'Projekte' button. Below this is a search bar with the placeholder text 'Suchen'. To the right of the search bar is a filter icon (a square with a downward arrow). A red arrow points from this icon to a filter overlay on the right side of the screen. The filter overlay contains several sections: 'Filter' (with a blue header), 'Status' (with checkboxes for 'offen', 'in Prüfung', 'Prov. freigegeben', 'Freigegeben', 'Prov. abgeschlossen', 'Abgeschlossen', and 'Storniert'), 'enthält Teilnachweise im Meldeverfahren' (with a checkbox), 'enthält zugewiesenen Teilnachweis' (with a checkbox and a magnifying glass icon), 'Teilnachweis-Status' (with a dropdown menu), 'Kanton' (with a dropdown menu), 'Vollzugsgemeinde' (with a dropdown menu), 'Projektkoordination' (with a dropdown menu), and 'Vollzugsverantwortung' (with a dropdown menu). Below the filter overlay is a table with the following columns: 'Projekt-ID', 'Name', 'Kanton', 'Politische Gemeinde', 'Nachweis-Status', 'Projektkoordination', and 'Vollzug'. The table contains several rows of project data.

Projekt-ID	Name	Kanton	Politische Gemeinde	Nachweis-Status	Projektkoordination	Vollzug
AG-b9713	RC6 Projekt mg	Aargau	Aarau		Martin Groß	
AG-1e3b1	Test Bauernhaus-Umbau	Aargau	Aarau		Maxim Mäder	
AG-6e661	RC-6 Testprojekt	Aargau	Aarau		Martin MA-Vollzug-Aarau	
AG-d76c1	RC6: Testprojekt 1	Aargau	Aarau		Raphael Felber - Privat	
AG-b0a1a	Projekt Entfelder	Aargau	Aarau		Daniel Fischer	
AG-1078c	RC6 Projekt 2	Aargau	Aarau		Martin Groß	

Projektdetails

Navigation

Nachrichten, Einladungen
und Pendenzen

Rollenumschaltung

Aktionen auf dem Projekt

Gebäude

Teilnachweis

Durch Klick auf einen
Teilnachweis wird dieser
geöffnet...

[AG-s7qaa] RC8 Projekt 2 mg

in Prüfung

Projektangaben

Politische Gemeinde
4001 - Aarau

EPROID
-

Baugesuchsnummer
-

Formularsatz
EnergieG 1.4.2025

Projektorganisation

Projektkoordinator/-in
Martin Groß

Zuständigkeit übergeben

Vollzugsorganisation

Vollzugsverantwortung
Martin Groß

Adresse Bauherrschaft

Nachweisverfasser/-in zuweisen

Neu

Haupthaus

Parz.-Nr. 3

in Sichtung

EN-101

in Bearbeitung

wird nachgereicht

in Bearbeitung

wird nachgereicht

EN-103

Heizungs- und Warmwasseranlagen

in Bearbeitung

wird nachgereicht

EN-104

in Bearbeitung

Inselhaus

EGID 522904

EN-103

Heizungs- und Warmwasseranlagen

in Prüfung

Teilnachweis hinzufügen

🏠 > Projekte > RC8 Projekt 2 mg > Haupthaus > EN-101

📁 Haupthaus

📄 EN-101

in Bearbeitung

Name: Energiebedarf

Formular-Version: 7 ⌚

Verfahren: ordentliches Verfahren

Verwendete Gebäudekategorien (Gebäude Haupthaus) ✎

Gesamtes Gebäude

Verwendet in Gebäuden

Haupthaus

Zuständigkeit



Nachweisverfasser/-in

← zum Gebäude

Formularbearbeitung

wird nachgereicht



Bearbeitung abschliessen



bei der Bewilligungsbehörde einreichen

Projekt einreichen 📌

Befreiung oder Nachweis erforderlich

Neubau oder Erweiterung?

☐ Neubau

☒ Erweiterung ⓘ

Bearbeitung abschliessen

...und kann ausgefüllt werden

erneuerbaren Energien befreit sind Erweiterungen von bestehenden Gebäuden, wenn die Erweiterung die Fläche von 50 m² beträgt, oder maximal 20% der Energiebezugsfläche des bestehenden Gebäudes.

Bestehend	* EBF zusätzlich ⓘ	EBF gesamt	Anteil
135 m ²	100 m ²	235 m ²	74.07 %

Nachweis nötig

Für das Projekt sind die Anforderungen an den Höchstteil nichterneuerbarer Energien zu erbringen.

* Auswahl zur Erbringung der Anforderungen

Portalfunktionen

Wichtig zu wissen

- Alle Änderungen werden sofort gespeichert.
- Zur Bedienung ist eine Internetverbindung nötig. **EVEN hat keinen Offline-Modus.**
- Es gibt **keine Undo-Funktion** zum rückgängig machen von Eingaben.
- Wichtige Eingaben und Aktivitäten werden protokolliert.

Änderungsprotokollierung

- Neuer Status: Prov. abgeschlossen
31.01.2025 11:59:03 | martin.gross@a2-c.ch (Interne Prüfung: Gemeinde)
- Eine Ausführungskontrolle wurde angefordert.
28.01.2025 13:35:53 | martin.gross@a2-c.ch (Interne Prüfung: Gemeinde)
- Neuer Status: Freigegeben
24.01.2025 09:56:55 | martin.gross@a2-c.ch (Interne Prüfung: Gemeinde)
- Neuer Status: Prov. freigegeben
24.01.2025 09:54:52 | martin.gross@a2-c.ch (Interne Prüfung: Gemeinde)
- Die Vollzugsverantwortung hat gewechselt.
Differenz anzeigen
24.01.2025 09:52:17 | martin.gross@a2-c.ch (Interne Prüfung: Gemeinde)
- Das Projekt wurde eingereicht.
24.01.2025 09:51:55 | martin.gross@a2-c.ch (Projektkoordination)
- Neuer Status: in Prüfung
Differenz anzeigen
16.01.2025 14:35:09 | martin.gross@a2-c.ch (Projektkoordination)
- Das Projekt wurde eingereicht.
16.01.2025 14:35:09 | martin.gross@a2-c.ch (Projektkoordination)

Portalfunktionen

Einladungen, Nachrichten und Pendenzen



Über die Ansichten Einladungen, Nachrichten und Pendenzen erhalten Sie eine gute Übersicht über den Status der Projekte und sehen, wo Handlungsbedarf besteht.



Einladungen

Einladungen

Suchen

Code einlösen

Empfänger	Eingeladen durch	Eingeladen am	Eingeladen für	Zugriff auf Projekte und Teilnachweise	Nachricht	Status	Aktionen
maxim.maeder	Martin Groß	24.10.2024 07:54:30	Nachweisverfassung	> RC6 Projekt mg		Angenommen 24.10.2024 07:55:00 Durch Maxim Mäder	



Nachrichten

Posteingang Gesendet

Suchen

Archiviert
Nicht archiviert

martin.gross@a2-c.ch

AG-xxas6 - Neue Eingabequittung

Absender: Martin Groß (martin.gross@a2-c.ch)

Diese Mail wurde automatisch vom System erzeugt.

Versendet am: 08.05.2025 09:41:09
Gelesen am: 08.05.2025 09:49:56
Rolle des Empfängers: Projektkoordination

Eine neue Eingabequittung wurde für das eingereichte Projekt erstellt:

Projekt

Antworten Archivieren Neue interne Nachricht verfassen



Pendenzen

Projekt	Titel	Status	Verantwortliche Person	Erstellt durch	Erstellungsdatum	Fälligkeitsdatum	Geschlossen am
[AG-ywgl5] Eichbühl	Pendenzentest	offen	Martin Groß	Martin Groß	30.04.2025	03.05.2025	-

Portalfunktionen

Projektübersicht

- Wird ein Projekt geöffnet, sind links den Projektstatus und Informationen zum Projekt und auf der rechten Seite die betroffenen Gebäude und deren Teilnachweise sichtbar.
- Je EGID (eidg. Gebäudeidentifikator) muss von der Projektkoordination ein Gebäude erfasst werden.
- Der Vollzug hat Lesezugriff auf alle enthaltenen Informationen und hochgeladenen Dokumente.
- Der Status jedes Teilnachweises ist ersichtlich.


[AG-8df7i] Mein erstes Bauprojekt
Prov. abgeschlossen

Freigaben

	Bezugsfreigabebereit	am 17.03.2025	durch  Victoria Fuchs
	Baufreigabebereit	am 13.03.2025	durch  Victoria Fuchs
	Bewilligungsbereit	am 27.01.2025	durch  Victoria Fuchs


Buchenweg 2


EN-101a

Eingereicht

Energiebedarf - Standardlösungskombination


EN-104

In Prüfung

Eigenstromerzeugung bei Neubauten


Barbarastrasse


EN-101a

Eingereicht

Energiebedarf - Standardlösungskombination


EN-104


In Prüfung

Eigenstromerzeugung bei Neubauten

Portalfunktionen

Gebäudeansicht

- In der Gebäudeansicht werden links Details zum Gebäude und rechts alle dem Gebäude zugeordneten Teilnachweise und Meldungen angezeigt.
- Ein Teilnachweis kann für mehrere Gebäude gelten, besitzt ein Gebäude mehrere Zonen, kann jeder Zone ein eigener Teilnachweis zugeordnet sein.
- Der Status jedes Teilnachweises ist rechts oben ersichtlich.

 **Barbarastrasse**

Gebäude-Status lt. GWR

Bestehend

Gebäude-Nr. (EGID)

521822


Parzellennummern

2054

Vorhaben mit Minergie-Zertifizierung

nein


Aktuelle Gebäudedaten

 **EN-101a**

Energiebedarf - Standardlöseungskombination

Geprüft

Verwendet in Gebäuden

 Barbarastrasse → Gesamtes Gebäude

Portalfunktionen

Projekteinreichung

- Die **Projektkoordination** kann die Teilnachweise nun gesammelt einreichen.
- In manchen Kantonen muss die Eingabequittung unterschrieben und hochgeladen werden.

Projekt einreichen

Als Voraussetzung zum Einreichen des Projekts ist es erforderlich, dass die für das Projekt verantwortliche Person die Eingabequittung unterschreibt.

Download der Eingabequittung

Bitte drucken Sie folgendes Dokument aus und unterschreiben Sie es (von Hand oder mit elektronischer Signatur im PDF)

Eingabequittung drucken

Unterschriebene Eingabequittung hochladen

📁

Datei zum Hochladen hier hin ziehen

Maximal 1 Dateien erlaubt

Erlaubte Dateigrösse: max. 30MB

Erlaubte Dateien: .pdf

Bereit zur Einreichung

Folgende Nachweise werden eingereicht

📄 EN-1-UR
Energiebedarf

😊 Bereit zur Einreichung

📄 nani →

Gesamtes Gebäude

Abbrechen

🚀 Projekt einreichen

Portalfunktionen

Nachträge

- Stellt die prüfende Person fest, dass Informationen oder Unterlagen nachgereicht oder geändert werden müssen, fordert sie einen Nachtrag direkt bei der **Nachweisverfassung** ein
- Der Status des Teilnachweises wechselt zu **in Nachbearbeitung**
- Die Nachweisverfassung kann den korrigierten Teilnachweis wieder einreichen. Der Teilnachweis wechselt zu **In Prüfung** und kann nun erneut geprüft werden

Nachtrag einfordern

Prüfung abschliessen

Nachtrag einfordern

Wollen Sie einen Nachtrag einfordern? Bitte geben Sie an was verbessert werden soll.

* Kommentar

Die max. Vorlauftemp. muss reduziert werden.

Abbrechen

Nachtrag einfordern

Antworten ↩

Archivieren 📁

Neue Nachricht verfassen +

AG-ywgl5 - Nachtrag für Teilnachweis angefordert

Absender [REDACTED]

Diese Mail wurde automatisch vom System erzeugt.

Versendet am: 18.03.2025 09:06:56
Gelesen am: 18.03.2025 09:07:00
Rolle des Empfängers: Nachweisverfassung

Für folgenden Teilnachweis wurde ein Nachtrag angefordert:

Projekt
[Eichbühl \[AG-ywgl5\]](#)

Teilnachweis
[EN-101: Energiebedarf](#)

Kommentar
Bitte reichen Sie den Grundrissplan nach.

Nächste Schritte
Bearbeiten Sie den entsprechenden Teilnachweis gemäss Anweisungen der Vollzugsbehörde und reichen Sie ihn erneut ein.

Portalfunktionen

Beanstandungen

- Beanstandungen werden durch die vollzugsverantwortliche Person ausgelöst, wenn schwerwiegende Mängel bestehen.
- Adressat einer Beanstandung ist die **Projektkoordination**.
- Beanstandungen auf ein Projekt sind im Reiter «Beanstandungen» sichtbar.
- Reicht die Projektkoordination die beanstandeten Teilnachweise erneut ein und sind die Angaben nun korrekt, kann die vollzugsverantwortliche Person die Beanstandung als erledigt markieren.

The screenshot shows the 'Beanstandung erfassen' form. It contains two sections for recording complaints:

- EN-104** (Eigenstromerzeugung bei Neubauten) with a status of 'Eingereicht' (Submitted) and a toggle switch.
- Verwendet in Gebäuden** (Used in buildings) with a dropdown menu showing 'Haus am Bahndamm' and a link to 'Gesamtes Gebäude'.
- EN-101a** (Energiebedarf - Standardlösungskombination) with a status of 'Eingereicht' (Submitted) and a toggle switch.
- Verwendet in Gebäuden** (Used in buildings) with a dropdown menu showing 'Girixl' and a link to 'Gesamtes Gebäude'.

The screenshot shows the 'Beanstandungen' (Complaints) overview page. It includes a navigation bar with 'Gebäude', 'Beanstandungen', and 'Ausführungskontrollen'. The 'Beanstandungen' tab is active, showing a list of complaints. The first complaint is dated '28.10.2024' and has a status of 'Offen' (Open). It includes the following details:

- Vollzugsverantwortung** (Responsible for execution): Martin Groß
- Dateien** (Files): -
- Kommentar** (Comment): nochmals 102a in bahndamm
- Betroffene Teilnachweise** (Affected partial certificates): EN-102a (Wärmedämmung Einzelbauteilnachweis) with a status of 'Eingereicht' (Submitted).

At the bottom right, there is a button labeled 'Beanstandung erledigen' (Mark complaint as resolved).

Portalfunktionen

Ausführungsbestätigung

- Sobald die Bautätigkeit eines Teilnachweises abgeschlossen ist,

- ist die Projektkoordination verpflichtet, die Ausführungsbestätigung abzugeben

Ausführung bestätigen 

- kann die Vollzugsverantwortliche Person bei der Projektkoordination die Ausführungsbestätigung anfordern

Ausführungsbestätigung einfordern 

- Im Reiter **Ausführungsbestätigung** sind diese bearbeitbar.

Ausführung bestätigen

Auswahl Teilnachweise

 **RC6-102a**
Wärmedämmung Einzelbauteilnachweis

 Abgeschlossen ☐

Verwendet in Gebäuden

 Buchengeweg 2

 →

Gesamtes Gebäude


Abbrechen

Auswahl bestätigen 


Ausführungsbestätigung einfordern


Projektkoordination

Ausführungsbestätigung wird von folgender Person eingefordert:


 Martin Groß

Auswahl Teilnachweise

 **EN-101**
Energiebedarf

 Abgeschlossen ☐


Verwendet in Gebäuden

 Rebhalde

 →

Gesamtes Gebäude

Abbrechen



Bestätigung einfordern 

Portalfunktionen

Projektausführungsbestätigung

- Sobald die Bautätigkeit abgeschlossen ist,
 - ist die Projektkoordination in einigen Kantonen verpflichtet, die Projektausführungsbestätigung abzugeben
 - kann die Vollzugsverantwortliche Person beim Projektkoordinator die Projektausführungsbestätigung anfordern
- In Kantonen die Art. 7.1 «Ausführungsbestätigung» umgesetzt haben, ist von der Bauherrschaft ein Unterschriftenblatt zu unterschreiben und hochzuladen.

Freigaben

 Bewilligungsbereit am 18.02.2025 durch  M


[Projektausführungsbestätigung einreichen](#) 

Projektausführungsbestätigung einreichen ×

Als Voraussetzung zum Abschluss des Projektes ist es erforderlich, dass Sie die Ausführung aller Teilnachweise durch Erbringung einer Unterschrift bestätigen.

Projektausführungsbestätigung


Bitte drucken Sie folgendes Dokument aus und unterschreiben Sie es (von Hand oder mit elektronischer Signatur im PDF)

[Bestätigung drucken](#) 

Unterzeichnete Bestätigung

Bitte laden Sie hier das unterzeichnete Dokument hoch.

Bestätigung hochladen (.pdf)

[Abbrechen](#) [Ausführungsbestätigung einreichen](#) 

Portalfunktionen

Änderungsprotokolle

- EVEN protokolliert alle Änderungen, um die Nachvollziehbarkeit jederzeit zu gewährleisten:



Auf dem Projekt

Änderungsprotokollierung ×

Zeitraum von

bis

Erstellt durch

- Das Projekt wurde eingereicht.
04.11.2024 14:35:58 | martin.gross@a2-c.ch (Projektkoordinator*in)
- Die Vollzugsverantwortung hat gewechselt.

Differenz anzeigen

28.10.2024 11:49:24 | martin.gross@a2-c.ch (Interne*r Prüfer*in Gemeinde)
- Die Vollzugsverantwortung hat gewechselt.

Differenz anzeigen

Auf dem Gebäude

Änderungsprotokollierung ×

Zeitraum von

bis

Erstellt durch

- Die Wärmeerzeuger des Gebäudes wurden angepasst.

Differenz anzeigen

22.10.2024 13:41:58 | martin.gross@a2-c.ch (Projektkoordinator*in)
- Das Gebäude wurde erstellt.

Differenz anzeigen

22.10.2024 13:41:34 | martin.gross@a2-c.ch (Projektkoordinator*in)

Auf dem Teilnachweis

Änderungsprotokollierung ×

Zeitraum von

bis

Erstellt durch

- Neuer Status: Geprüft

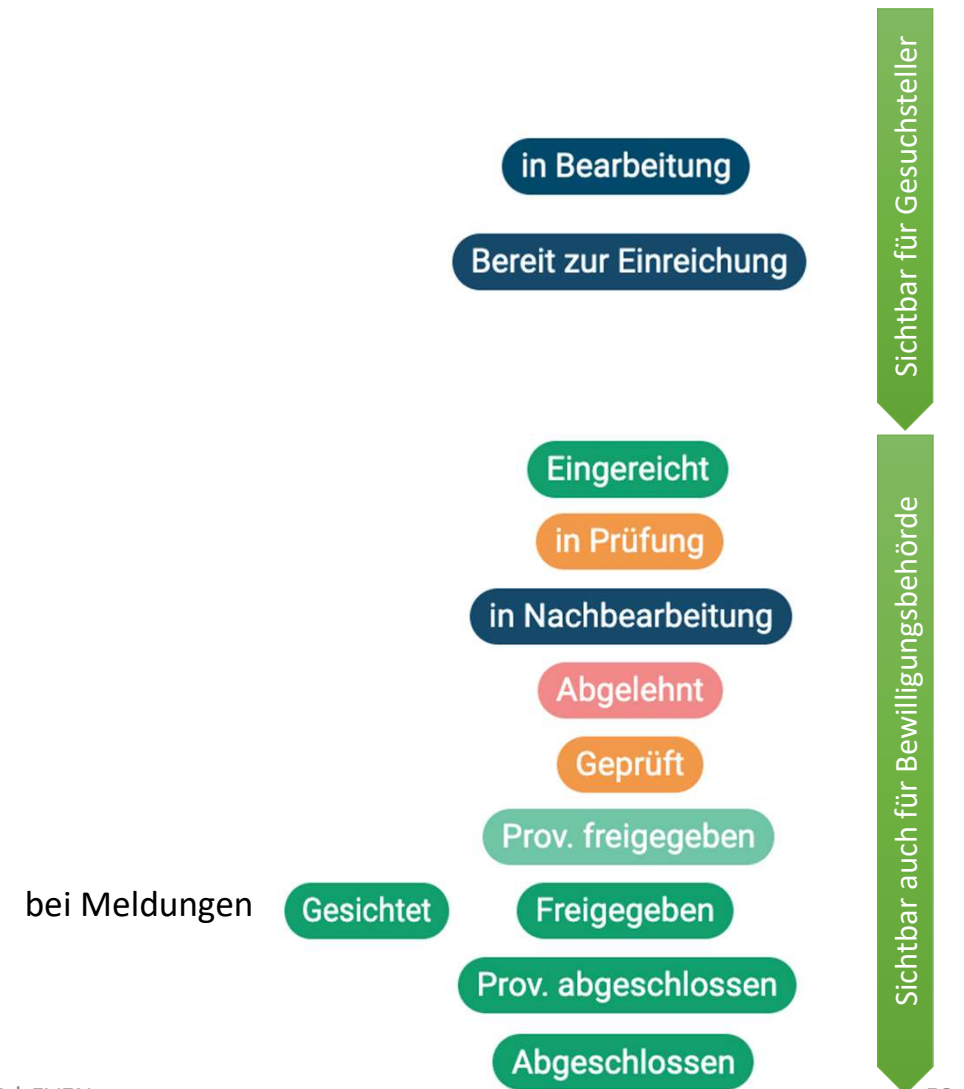
Differenz anzeigen

18.11.2024 17:53:25 | martin.gross@a2-c.ch (Interne*r Prüfer*in Gemeinde)
- Neuer Status: in Prüfung

Differenz anzeigen

18.11.2024 17:53:16 | martin.gross@a2-c.ch (Interne*r Prüfer*in Gemeinde)

Status Teilnachweise



Status Projekt

Ein Projekt kann in folgenden Status sein:

- **Initialisiert** bis zur Einreichung bei der Bewilligungsbehörde
- **Eingereicht** wenn bei der Bewilligungsbehörde eingereicht
- **In Prüfung** wenn Bearbeitung durch Bewilligungsbehörde begonnen
- **Provisorisch freigegeben** wenn «Bewilligungsbereit»
- **Freigegeben** wenn «Baufreigabebereit»
- **Provisorisch abgeschlossen** wenn «Bezugsbereit»
- **Abgeschlossen** durch die vollzugsverantwortliche Person

initialisiert

Eingereicht

in Prüfung

Prov. freigegeben

Freigegeben

Prov. abgeschlossen

Abgeschlossen

Sichtbar für Gesuchsteller

Sichtbar auch für Bewilligungsbehörde

Support

Kontaktmöglichkeiten



- **Fachlicher Support** durch die Bewilligungsbehörde
 - Auf Gemeinde-Ebene
 - Für alle Nutzenden des EVEN, auch für Mitarbeitende der Bewilligungsbehörden
- Kantonaler **fachlicher und technischer Support**
 - In der Zentralschweiz zentral geregelt: [Umweltberatung-Luzern](#)
Löwenplatz 11; 6004 Luzern

Kommunikationswege z.B. Telefon, E-Mail: +41 41 412 32 32, info@umweltberatung-luzern.ch

- Allgemeiner **technischer Support** durch IWF
 - Zur Klärung von Applikationsfehlern
 - Bei Bedienschwierigkeiten, wenn FAQ und Schnelleinstiegskarten nicht weiterhelfen
 - Kommunikationswege z.B. Telefon, Nachricht, Chat, Ticketsystem

Support FAQs



- Häufig gestellte Fragen
- Für alle Benutzenden
- Gebündelt nach unterschiedlichen Themen
- Laufende Erweiterung
- Über die EVEN-Portal-Webseite erreichbar

Support

Bedienungshilfen

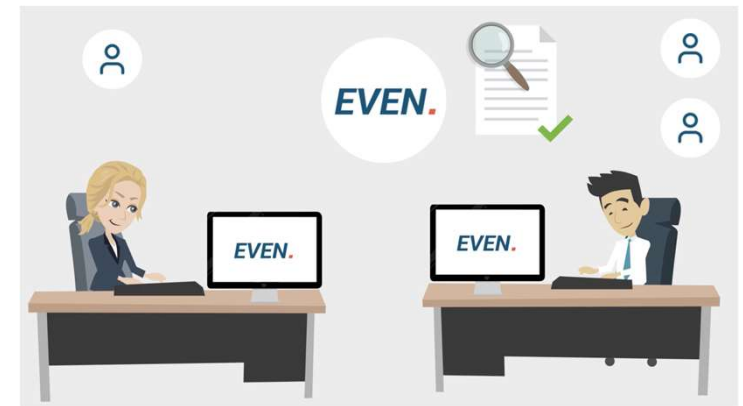


- Zu ausgewählten Themen stehen ausführliche Bedienungshilfen im **PDF-Format** bereit:
 - Registrierung für das EVEN-Portal
 - Walkthrough - Der Weg zum ersten eingereichten Projekt
 - Komplexe Projekte erfassen
 - Weitere Personen ins Projekt holen
 - Den Überblick behalten
 - Workflow-Übersicht und Statusänderungen
 - Nachträge und Beanstandungen
 - Ausführungskontrolle, Ausführungsbestätigung und Projektnachweis
 - Vollzugskontrolle
 - Tätigkeiten der Gemeindeadministration und Kantonsadministration
 - Verwaltung von Formularen und Formularsätzen
- Erreichbar über die EVEN-Portal-Webseite

Support Videos



- Zu ausgewählten Themen stehen **Erklärvideos** bereit:
 - Was ist EVEN - Was ändert sich bei den Energienachweisen?
 - Zusammenspiel der Akteure in EVEN
 - Die EVEN Kernapplikation
 - Rollen und deren Rechte in EVEN
 - Das erste Projekt in EVEN
 - Meldeverfahren am Beispiel Heizungsersatz
 - Meldeverfahren am Beispiel Solarmeldeformular
 - Admin-Tätigkeiten in Gemeinde und Kanton
- Aufzeichnung eines **Webinars**, in dem alle Kernfunktionen erläutert sind
- Erreichbar über die EVEN-Portal-Webseite



Support

Wegleitungen und Schulungspräsentation



- Zu den Videos stehen Wegleitungen in Textform im **PDF-Format** bereit
- Schulungspräsentation - Foliensatz zur Durchführung von Präsenzs Schulungen
- Erreichbar über die EVEN-Portal-Webseite

Fragen & Diskussion



Zugang zur EVEN-Testumgebung

- <https://qa.energievollzug.ch>



Noch kein Benutzerkonto?

Registrieren 

Registrierung EVEN Portal

1/3 Benutzerkonto anlegen

A registration form for the EVEN Portal. It has a light blue background. The form contains three input fields: 'E-Mail' with a red border and a red error message 'Bitte füllen Sie dieses Feld aus.' below it; 'Passwort' with a lock icon and a masked password '*****'; and 'Passwort bestätigen' with a lock icon and an empty field. At the bottom left is a red link 'Abbrechen' and at the bottom right is a green button 'Registrieren' with a user icon.

Wichtig:

Sowohl für die Testumgebung wie für die Produktivumgebung ist je eine Registrierung erforderlich.

Zugang zur EVEN-Produktivumgebung

Ab Go Live: 1. Januar 2026

- <https://www.energievollzug.ch>



Wichtig:

Sowohl für die Testumgebung wie für die Produktivumgebung ist eine Registrierung erforderlich.

Noch kein Benutzerkonto?

Registrieren 

Registrierung EVEN Portal

1/3 Benutzerkonto anlegen

The registration form is displayed on a light blue background. It contains three input fields: "E-Mail" with a red border and a red error message "Bitte füllen Sie dieses Feld aus." below it; "Passwort" with a lock icon and masked characters; and "Passwort bestätigen" with a lock icon. At the bottom, there is a red "Abbrechen" link and a green "Registrieren" button with a user icon.